

報告事項－1) 操業状況及び公害防止協定等に基づく環境測定結果について

表－1) 令和2年度月別ごみ搬入量及び焼却量等の操業状況

●太文字、網掛け部分は今回の報告データです。

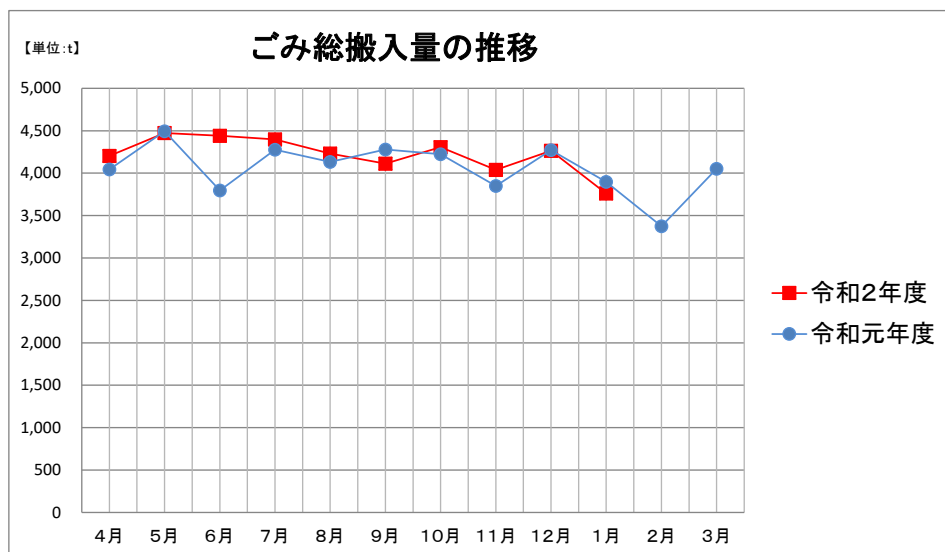
| 区分         | 令和2年度                               |              |                  |                 |                 |             |            |            |             |                                     | 令和元年度     |           |                                     | 千葉県              |                 |                                  |
|------------|-------------------------------------|--------------|------------------|-----------------|-----------------|-------------|------------|------------|-------------|-------------------------------------|-----------|-----------|-------------------------------------|------------------|-----------------|----------------------------------|
|            | ごみ総搬入量<br>(うちカッコ内は事業系ごみ量)<br>(単位:t) | 事業系割合<br>(%) | ごみ焼却量<br>(単位:t)  | 焼却日数<br>焼却日     |                 |             | 月間焼却<br>日数 | 2炉運転<br>日数 | 月末人口<br>(人) | 1人1日当たりのごみ量(事業系除く)<br>市町村別内訳 (単位:g) |           |           | ごみ総搬入量<br>(うちカッコ内は事業系ごみ量)<br>(単位:t) |                  | ごみ焼却量<br>(単位:t) | 1人1日当たりのごみ量<br>(事業系除く)<br>(単位:g) |
|            |                                     |              |                  | 1号炉             | 2号炉             | 3号炉         |            |            |             | 栄                                   | 印西        | 白井        |                                     |                  |                 |                                  |
| 4月         | 4,204 (970)                         | 23.1         | 3,518            | 27<br>1~27      | 0<br>—          | 20<br>11~30 | 30         | 17         | 187,620     | 575<br>栄                            | 印西<br>565 | 588<br>白井 | 4,044 (1,079)                       | 3,396            | 531             |                                  |
| 5月         | 4,473 (977)                         | 21.8         | 4,152            | 0<br>—          | 22<br>10~31     | 31<br>1~31  | 31         | 22         | 187,934     | 600<br>栄                            | 印西<br>565 | 618<br>白井 | 4,494 (1,150)                       | 3,489            | 579             |                                  |
| 6月         | 4,442 (1,124)                       | 25.3         | 3,825            | 27<br>4~30      | 29<br>1~29      | 2<br>1~2    | 30         | 28         | 188,222     | 588<br>栄                            | 印西<br>576 | 594<br>白井 | 3,796 (1,038)                       | 3,781            | 493             |                                  |
| 7月         | 4,399 (1,225)                       | 27.8         | 4,304            | 22<br>1~3 13~31 | 0<br>—          | 31<br>1~31  | 31         | 22         | 188,382     | 543<br>栄                            | 印西<br>518 | 558<br>白井 | 4,276 (1,188)                       | 4,375            | 534             |                                  |
| 8月         | 4,232 (1,158)                       | 27.4         | 3,509            | 11<br>1~11      | 2<br>30~31      | 31<br>1~31  | 31         | 13         | 188,563     | 526<br>栄                            | 印西<br>512 | 535<br>白井 | 4,133 (1,128)                       | 2,934            | 519             |                                  |
| 9月         | 4,113 (1,235)                       | 30.0         | 4,297            | 15<br>16~30     | 30<br>1~30      | 14<br>1~14  | 30         | 29         | 188,866     | 508<br>栄                            | 印西<br>483 | 523<br>白井 | 4,280 (1,160)                       | 3,918            | 556             |                                  |
| 10月        | 4,308 (1,270)                       | 29.5         | 4,112            | 28<br>1~4 8~31  | 31<br>1~31      | 0<br>—      | 31         | 28         | 188,986     | 519<br>栄                            | 印西<br>526 | 525<br>白井 | 4,224 (1,166)                       | 3,987            | 527             |                                  |
| 11月        | 4,039 (1,113)                       | 27.6         | 2,863            | 6<br>1~6        | 19<br>1~6 18~30 | 15<br>16~30 | 21         | 19         | 189,137     | 516<br>栄                            | 印西<br>492 | 523<br>白井 | 3,849 (1,094)                       | 2,944            | 490             |                                  |
| 12月        | 4,264 (1,148)                       | 26.9         | 4,507            | 0<br>—          | 29<br>1~29      | 29<br>1~29  | 29         | 29         | 189,227     | 531<br>栄                            | 印西<br>489 | 554<br>白井 | 4,272 (1,219)                       | 4,399            | 526             |                                  |
| 1月         | 3,760 (973)                         | 25.9         | 3,938            | 0<br>—          | 24<br>6~29      | 27<br>5~31  | 28         | 24         | 189,209     | 475<br>栄                            | 印西<br>456 | 486<br>白井 | 3,897 (1,068)                       | 3,957            | 487             |                                  |
| 2月         |                                     | #DIV/0!      |                  |                 |                 |             |            |            |             |                                     | 印西        |           | 3,374 (969)                         | 2,915            | 443             |                                  |
| 3月         |                                     | #DIV/0!      |                  |                 |                 |             |            |            |             |                                     | 印西        |           | 4,052 (1,085)                       | 3,512            | 510             |                                  |
| 合計<br>前年同期 | 42,234 [11,193]<br>41,265 [11,290]  | 26.5<br>27.4 | 39,025<br>37,180 | 136             | 186             | 200         | 292        | 231        | —           | —                                   |           |           | 48,691 [13,344]<br>47,079 [13,052]  | 43,607<br>43,494 | —               |                                  |
| 平均         | 4,223 [1,119]                       | 26.5         | 3,903            | 14              | 19              | 20          | 29         | 23         | —           | 538<br>栄                            | 印西<br>518 | 550<br>白井 | 4,058 [1,112]                       | 3,634            | 516             |                                  |

※合計欄は、実測値を四捨五入したものです。端数に誤差が生じます。  
※定期点検・補修の為、11/7~11/15まで全炉を停止しました。

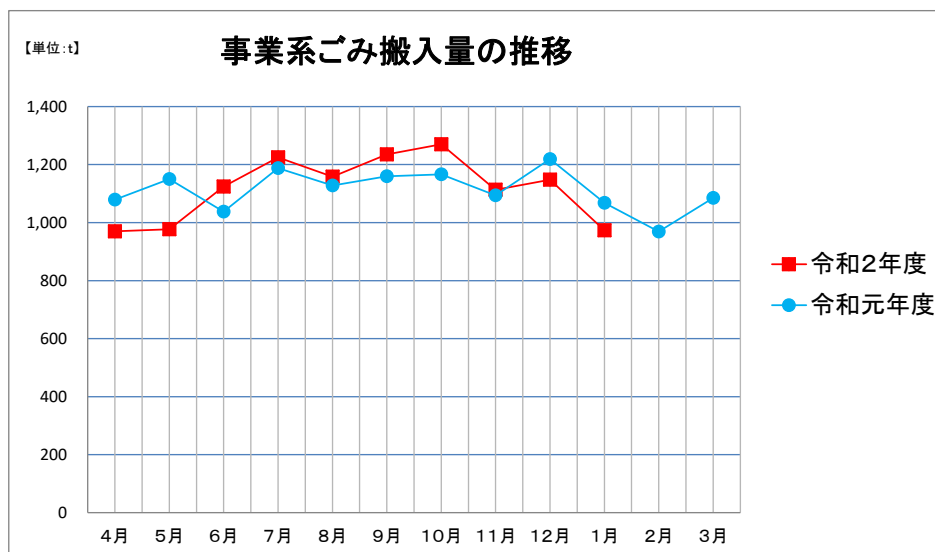
【故障等による休炉や停止状況】

- ・10月4日13時20分頃、1号炉焼却(回転キルン)設備の故障により停止しました。原因は特定できませんでしたが設備は復旧し、10月8日から焼却を再開しました。

## ●令和2年4月～令和3年1月のごみ搬入量推移について



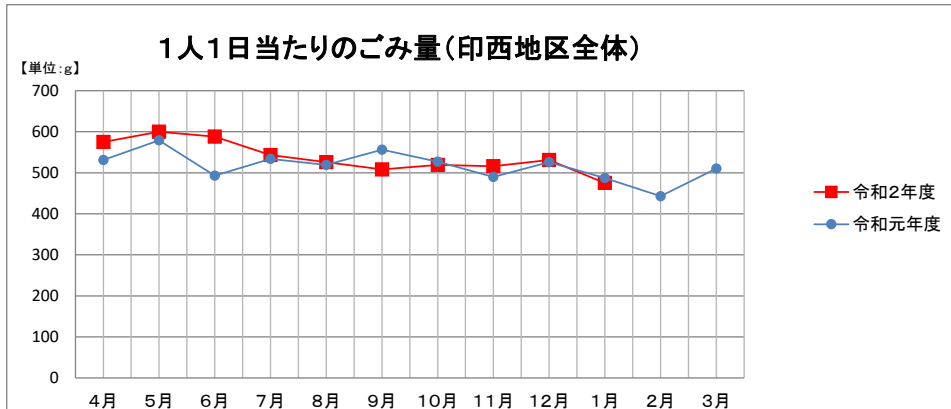
令和2年4月～令和3年1月のごみの総搬入量の累計は、42,234トンで令和元年度の4月～1月分の量41,265トンと比較すると、969トンの増となりました。



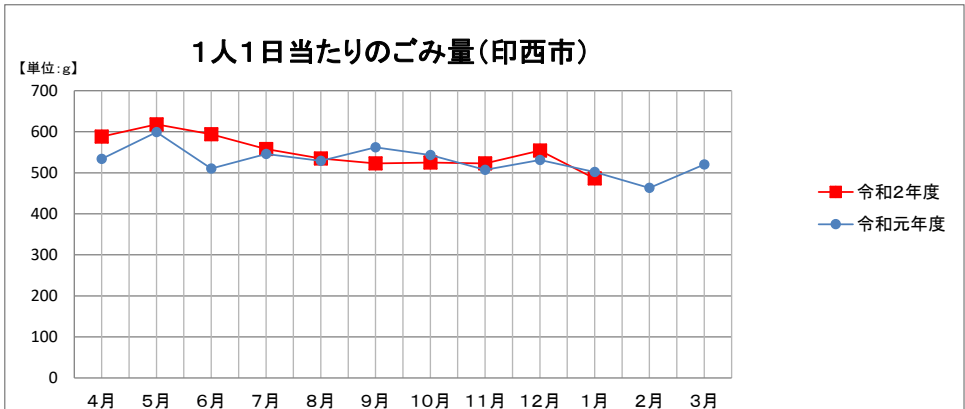
令和2年4月～令和3年1月の事業系ごみの搬入量の累計は、11,193トンで令和元年度の4月～1月分の量11,290トンと比較すると、97トンの減となりました。

## ●令和2年度1人1日当たりのごみ量について

### 印西市

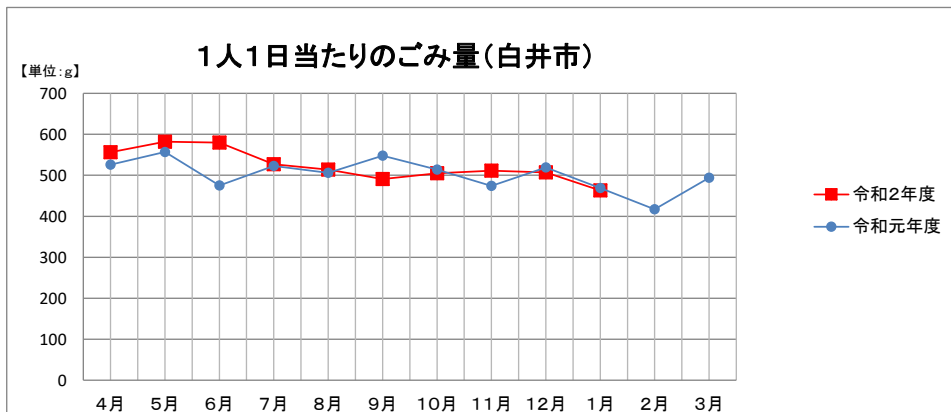


令和2年4月～令和3年1月の印西地区1人1日当たりのごみ量は平均で538g、令和元年度の4月～1月は、524gでした。



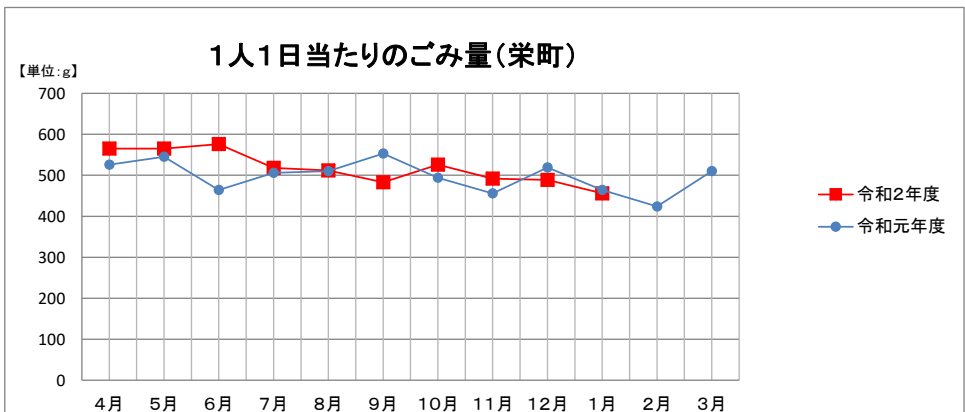
令和2年4月～令和3年1月の印西市1人1日当たりのごみ量は平均で550g、令和元年度の4月～1月は、536gでした。

### 白井市



令和2年4月～令和3年1月の白井市1人1日当たりのごみ量は平均で524g、令和元年度の4月～1月は、511gでした。

### 栄町



令和2年4月～令和3年1月の栄町1人1日当たりのごみ量は平均で518g、令和元年度の4月～1月は、504gでした。

## 令和2年度 搬入車両数と搬出車両数

## 搬入

(単位:台)

|       | 4月      | 5月      | 6月      | 7月      | 8月      | 9月      | 10月     | 11月     | 12月     | 1月      | 2月    | 3月 | 計       |
|-------|---------|---------|---------|---------|---------|---------|---------|---------|---------|---------|-------|----|---------|
| 令和2年度 | 可燃      | 2,663   | 2,585   | 2,578   | 2,735   | 2,709   | 2,632   | 2,888   | 2,694   | 2,853   | 2,377 |    | 26,714  |
|       | 不燃      | 176     | 138     | 128     | 143     | 133     | 122     | 130     | 121     | 135     | 119   |    | 1,345   |
|       | 粗大      | 790     | 375     | 410     | 453     | 533     | 432     | 508     | 471     | 552     | 302   |    | 4,826   |
|       | 薬剤等     | 9       | 10      | 9       | 11      | 10      | 8       | 8       | 8       | 13      | 8     |    | 94      |
|       | 計       | 3,638   | 3,108   | 3,125   | 3,342   | 3,385   | 3,194   | 3,534   | 3,294   | 3,553   | 2,806 |    | 32,979  |
| 令和元年度 | 4,073   | 4,577   | 3,910   | 4,167   | 4,325   | 4,160   | 4,445   | 4,126   | 4,916   | 3,677   |       |    | 42,376  |
| 増減    | -10.68% | -32.10% | -20.08% | -19.80% | -21.73% | -23.22% | -20.49% | -20.16% | -27.73% | -23.69% |       |    | -22.18% |

令和2年度(4月~1月)計 32,979台 22.18%減(9,397台減)

令和元年度(4月~1月)計 42,376台

## 搬出

(単位:台)

|       | 4月     | 5月     | 6月     | 7月    | 8月     | 9月     | 10月   | 11月   | 12月    | 1月     | 2月 | 3月 | 計      |
|-------|--------|--------|--------|-------|--------|--------|-------|-------|--------|--------|----|----|--------|
| 令和2年度 | 179    | 188    | 183    | 183   | 177    | 192    | 188   | 164   | 215    | 171    |    |    | 1,840  |
| 令和元年度 | 140    | 167    | 158    | 168   | 145    | 151    | 185   | 150   | 187    | 172    |    |    | 1,623  |
| 増減    | 27.86% | 12.57% | 15.82% | 8.93% | 22.07% | 27.15% | 1.62% | 9.33% | 14.97% | -0.58% |    |    | 13.37% |

令和2年度(4月~1月)計 1,840台 13.37%増(217台増)

令和元年度(4月~1月)計 1,623台